







VEREJNĚ PROSPĚŠNÉ STAVBY – LEGENDA

-  hranice řešeného území
-  zastavěné území
-  WT1 – ČOV VČETNĚ PŘÍJEZDOVÉ CESTY
-  WT2 – HLAVNÍ VODOVODNÍ ŘAD
-  WT3 – HLAVNÍ KANALIZAČNÍ ŘÁD
-  WD4 – PŘÍJEZDOVÁ CESTA